



GAME INSTRUCTIONS

- Select one of the four artwork types written on the outside of the chatterbox.
- Spell out the word, while opening and closing the chatterbox with each letter. i.e. ART: A-R-T.
- Choose an adjective.
- Find an artwork in the gallery that you can describe using your chosen adjective.
- Stand in front of the artwork and explain why you chose it.
- Lift the flap on the chatterbox and follow the activity written inside.
- Now it's someone else's turn. Switch and repeat.




1. Tear off the chatterbox.



2. Flip it over and fold it from bottom left to top right.



3. Fold bottom right to top left.



4. Unfold it and your paper should look like this.



5. Fold the corners to the center.



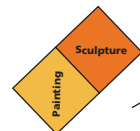
6. Your paper should look like this.



7. Turn it over.



8. Fold the corners to the center again.



9. Fold it in half.



10. Put your fingers under the 4 open corners and play!




اللوفا أبو ظبي
LOUVRE ABU DHABI

تعليمات اللعبة

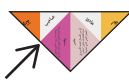
- اختر كلمة واحدة لنوع من أنواع الأعمال الفنية المكتوبة على الجهة الخارجية للعبة.
- قم بتهجئة الكلمة، بينما تفتح وتغلق اللعبة مع كل حرف. مثال: لوحة: ل-و-ح-ة.
- اختر واحدة من الصفات المكتوبة.
- ابحث عن عمل فني في هذه القاعة يمكنك وصفه باستخدام الصفة التي اخترتها.
- قف أمام العمل الفني، بين أسبابك لاختياره.
- قم برفع طرف المثلث واتبع خطوات النشاط المكتوب بداخله.
- أصبح الدور الآن عند غيرك. اعكسوا الأدوار والعبوا من جديد.



1. أفضل القطعة الورقية التي تحوي اللعبة.



2. اقلب الورقة واطوئها من الزاوية اليمنى بالأسفل إلى الزاوية اليسرى بالأعلى.



3. اقلب الورقة واطوئها من الزاوية اليسرى بالأسفل إلى الزاوية اليمنى بالأعلى.



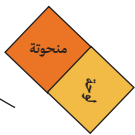
4. افتح الورقة من جديد لتبدو هكذا.



5. اطو كل الزوايا نحو المنتصف.



6. استبدو ورتقت بهذا الشكل.



7. اقلب الورقة.



8. اطو الورقة بالمنتصف مرة أخرى.



9. اطو الورقة من جديد لتبدو هكذا.



10. ضع أصابعك أسفل الزوايا الأربع للفتوحة وأبدأ باللعب!



i INSTRUCTIONS DU JEU

- Choisis un des quatre types d'œuvres affichées à l'extérieur de la cocotte.
- Épelle le mot, en ouvrant et en fermant la cocotte à chaque lettre. ex : ART : A-R-T
- Choisis un adjectif.
- Trouve une œuvre dans la galerie que tu peux décrire avec l'adjectif que tu as choisi.
- Place-toi devant l'œuvre et explique ton choix.
- Soulève le rabat de la cocotte et suis les instructions.
- Maintenant, c'est le tour de quelqu'un d'autre. Laisse ta place et le jeu recommence.




1. Découpe la cocotte.



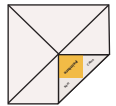
2. Retourne-la et plie le coin inférieur gauche sur le coin supérieur droit.



3. Replie le coin inférieur droit sur la partie supérieure gauche.



4. Déplie-la et voilà ce tu dois obtenir.



5. Plie les coins vers le centre.



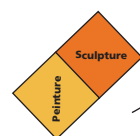
6. Tu dois obtenir ceci.



7. Retourne la cocotte.



8. Replie les coins vers le centre encore une fois.



9. Plie en deux.



10. Place tes doigts sous les quatre extrémités et tu es prêt à jouer !



i 游戏方法

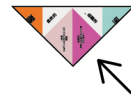
- 选择东西南北四角上一个艺术类型
- 随意说一个数字
- 在折纸内侧选择一个形容词
- 在展厅内寻找一个与这个形容词最贴切的艺术作品
- 站在这件艺术品前，说出你选择它的理由
- 展开折纸，最后回答内侧隐藏的问题
- 换一个参与者，重复上述步骤进行游戏



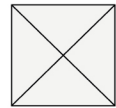
1. 裁开得到一个正方形



2. 翻转，将正方形沿对角线对折



3. 折纸沿中线对折



4. 如图所示，展开正方形



5. 将折纸的四个角向中心点进行折叠



6. 此时折纸应为如图所示



7. 将折纸翻转至背面



8. 继续将四角向中心点进行折叠



9. 最后沿中线横竖各对折一次



10. 完成了！用双手的拇指和食指将四角撑开，开始游戏吧！